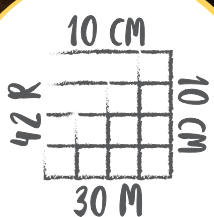


REGIA
since 1949



**Raby
Tuch**
R0430

regia.de | schachenmayr.com

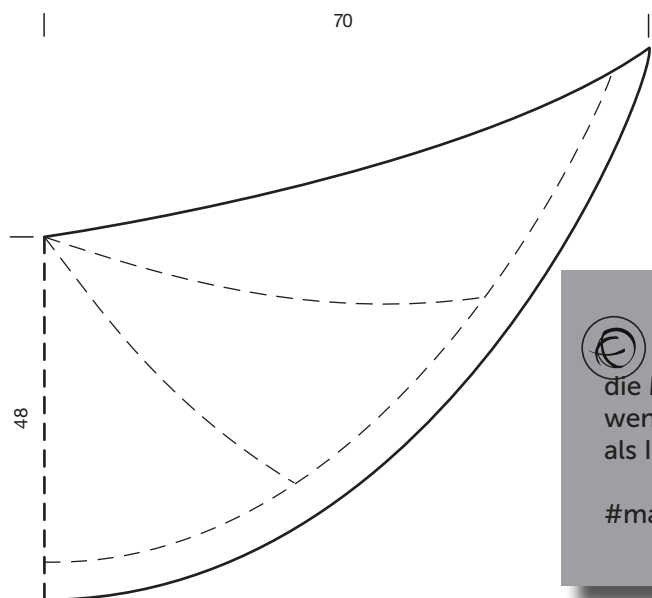
Follow us     

MEZ GmbH, 2021 Alle Rechte vorbehalten.



Dann im Ajourmuster weiterstricken, dabei den Rapport 41x pro R arbeiten.

Nach den 20 R des Ajourmusters noch 1 Hinr rechte M stricken, dann in der folgenden Rückr alle M links abketten.



FERTIGSTELLUNG

Das Tuch spannen, anfeuchten und trocknen lassen.
Alle Fäden vernähen.

ABKÜRZUNGEN

Hinr = Hinreihe(n)
M = Masche(n)
R = Reihe(n)
Rückr = Rückreihe(n)




Unsere Anleitungen sind auch bei Ravelry als Pattern hinterlegt und am besten über die Modellnummer zu finden. Wir freuen uns, wenn Projekte damit verlinkt werden und allen Ravelers als Inspiration und Hilfe dienen.

#madewithregia


Tipp

ANSCHLAG AUFHÄKELN


Dieser Anschlag eignet sich besonders gut für Schals, weil der Anschlag wie der Abkettrand aussieht und die gleiche Breite wie das Strickstück hat. Auch für das Konfektionieren ist er ideal, denn der Anschlag wird nie zu fest. Dafür die Häkelnadel 1 – 2 Nadelstärken dünner als die Stricknadel wählen und direkt mit dem Originalgarn beginnen.




Eine Anfangsschlinge arbeiten und diese auf die Häkelnadel legen, den Faden hinter die Stricknadel legen.



Mit der Häkelnadel eine Luftmasche um die Stricknadel arbeiten. Der Faden liegt jetzt vor der Stricknadel.



Den Faden wieder hinter die Stricknadel legen und eine neue Luftmasche arbeiten.



So oft wiederholen bis die erforderliche Maschenzahl auf der Stricknadel ist, die letzte Masche ist die Schlinge auf der Häkelnadel, diese zu den Maschen auf der Stricknadel legen.